

恒林家居围墙项目

施工图设计

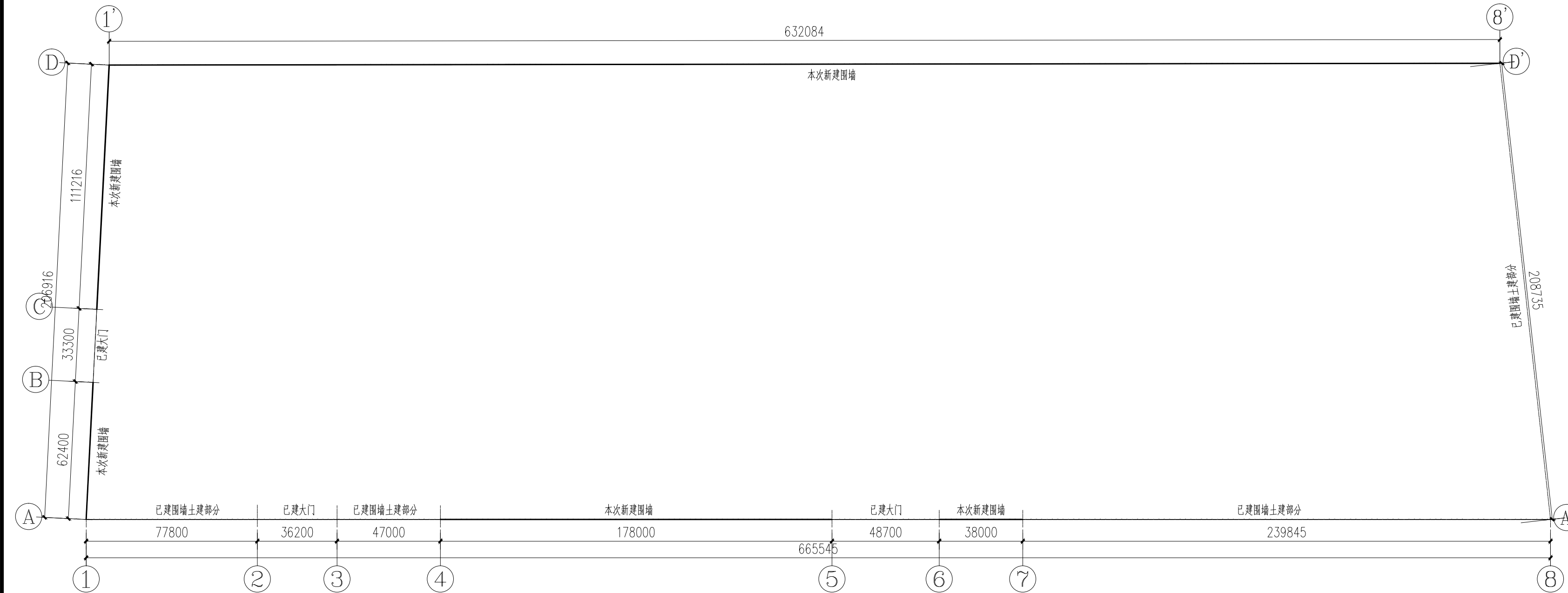


中城科泽工程设计集团有限责任公司

Zhongcheng Keze Engineering Design Group Co., Ltd.

工程设计证书编号: A232012403

二〇二五年三月



围墙组合平面图

- 注：1、1~2轴除已建围墙土建部分外，仍有铁艺栏杆及外贴仿蘑菇石瓷砖需完成的长度：77.800m；
3~4轴除已建围墙土建部分外，仍有铁艺栏杆及外贴仿蘑菇石瓷砖需完成的长度：47.000m；
7~8轴除已建围墙土建部分外，仍有铁艺栏杆及外贴仿蘑菇石瓷砖需完成的长度：239.845m；
以上铁艺栏杆及外贴仿蘑菇石瓷砖长度共计：364.65m；
2、A~D轴除已建围墙土建部分外，仍有铁艺栏杆及外贴仿蘑菇石瓷砖需完成的长度：208.735m；
3、4~5轴本次新建铁艺围墙长度：178.000m；
6~7轴本次新建铁艺围墙长度：38.000m；
A~B轴本次新建铁艺围墙长度：62.400m；
C~D轴本次新建铁艺围墙长度：111.216m；
以上本次新建铁艺围墙长度共计：389.62m；
4、1~8轴本次新建砖砌围墙长度：632.084m；
5、1~2轴除已建围墙土建部分外，土建仍需加高下部实体砖墙200高+100高素混凝土压顶，砖砌柱子加高500高+100高混凝土盖板，其长度：77.800m；
3~4轴除已建围墙土建部分外，土建仍需加高下部实体砖墙200高+100高素混凝土压顶，砖砌柱子加高500高+100高混凝土盖板，其长度：47.000m；
7~8轴除已建围墙土建部分外，土建仍需加高下部实体砖墙200高+100高素混凝土压顶，砖砌柱子加高500高+100高混凝土盖板，其长度：239.845m；
以上，除已建围墙土建部分外，土建仍需加高下部实体砖墙200高+100高素混凝土压顶，砖砌柱子加高500高+100高混凝土盖板，其长度共计：364.65m；
6、A~D轴除已建围墙土建部分外，土建部分实体砖墙仍需加100高素混凝土压顶，砖砌柱子加高500高+100高混凝土盖板，其长度208.735m；

盖章栏：

(未盖出图专用章本图无效)

中城科泽工程设计集团有限责任公司

Zhongcheng Keze Architects&Engineers
工程设计证书编号：A232012403
本图版权归我公司所有，除该工程外对本图的任何用途和复制，须经我公司书面许可。
THE OWNERSHIP OF THE COPYRIGHT IN THIS DRAWING IS RETAINED BY ZHONGCHENG KEZE ENGINEERING DESIGN CO., LTD. WRITERS CONSENT MUST BE OBTAINED BEFORE ANY USE OR REPRODUCTION OF THE DRAWING.

合作设计单位
JOINT DESIGNER

签署栏
SIGNATURE

制图 DRAWN BY	曹小新	
设计 DESIGNED BY	曹小新	
校对 CHECKED BY	祁雄	
专业负责人 SPECIALIST RESPONSIBLE BY	周学虎	
项目负责人 PROJECT DIRECTOR BY	周学虎	
审核 VERIFIED BY	周学虎	
审定 APPROVED BY	张杰	

会签栏
CONTESTION

建筑 ARCHITECTURE	电气 ELECTRIC	
结构 STRUCTURE	暖通 HVAC	
给排水 W. SEWER	智能 AUTO.	

建设单位
CLIENT

兰考经济技术开发区管理委员会

工程名称
PROJECT

恒林家居围墙项目

图纸名称
DRAWING TITLE

围墙组合平面图

设计编号 JOB NO.		图号 DRAWING NO.	02
设计阶段 STATUS	施工图	版次 VERSION	01
比例 SCALE	02	日期 DATE	2025.03

盖章栏:

(未盖出图专用章本图无效)

中城科泽工程设计集团有限责任公司

Zhongcheng Keze Architects&Engineers
工程设计证书编号: A232012403

合作设计单位
JUNIOR DESIGNER

签署栏

制图 DRAWN BY	曹小新	
设计 DESIGNED BY	曹小新	
校对 CHECKED BY	祁雄	
专业负责人 SPECIALTY RESPONSIBLE BY	周学虎	
项目负责人 PROJECT DIRECTOR BY	周学虎	
审核 VERIFIED BY	周学虎	
审定 APPROVED BY	张杰	

会签栏

建筑 ARCHITECTURE	电气 ELECTRIC	
结构 STRUCTURE	暖通 HVAC	
给排水 W. & S.W.	智能 AUTO.	

建设单位
CLIENT

兰考经济技术开发区管理委员会

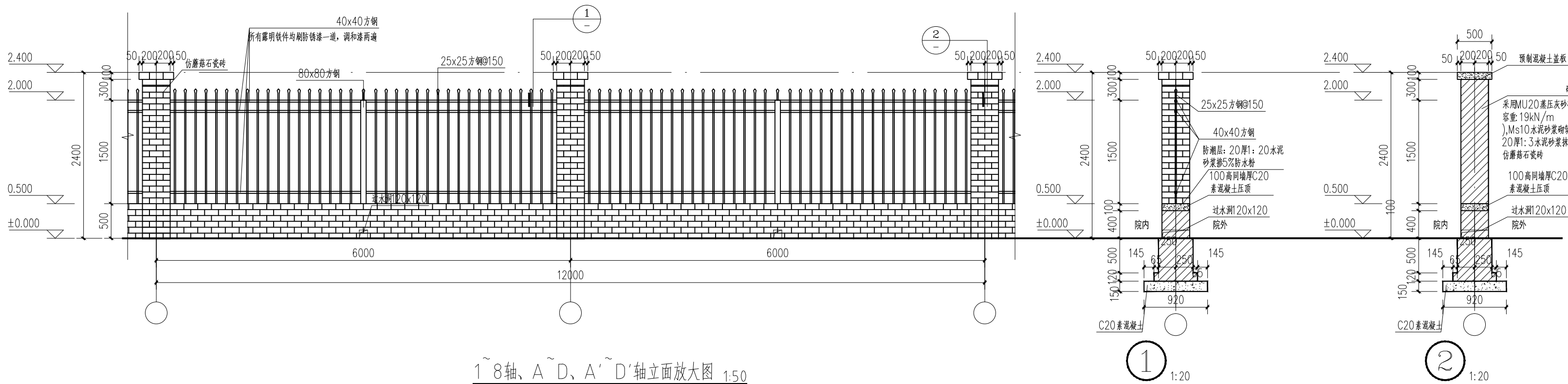
工程名称
PROJECT

恒林家居围墙项目

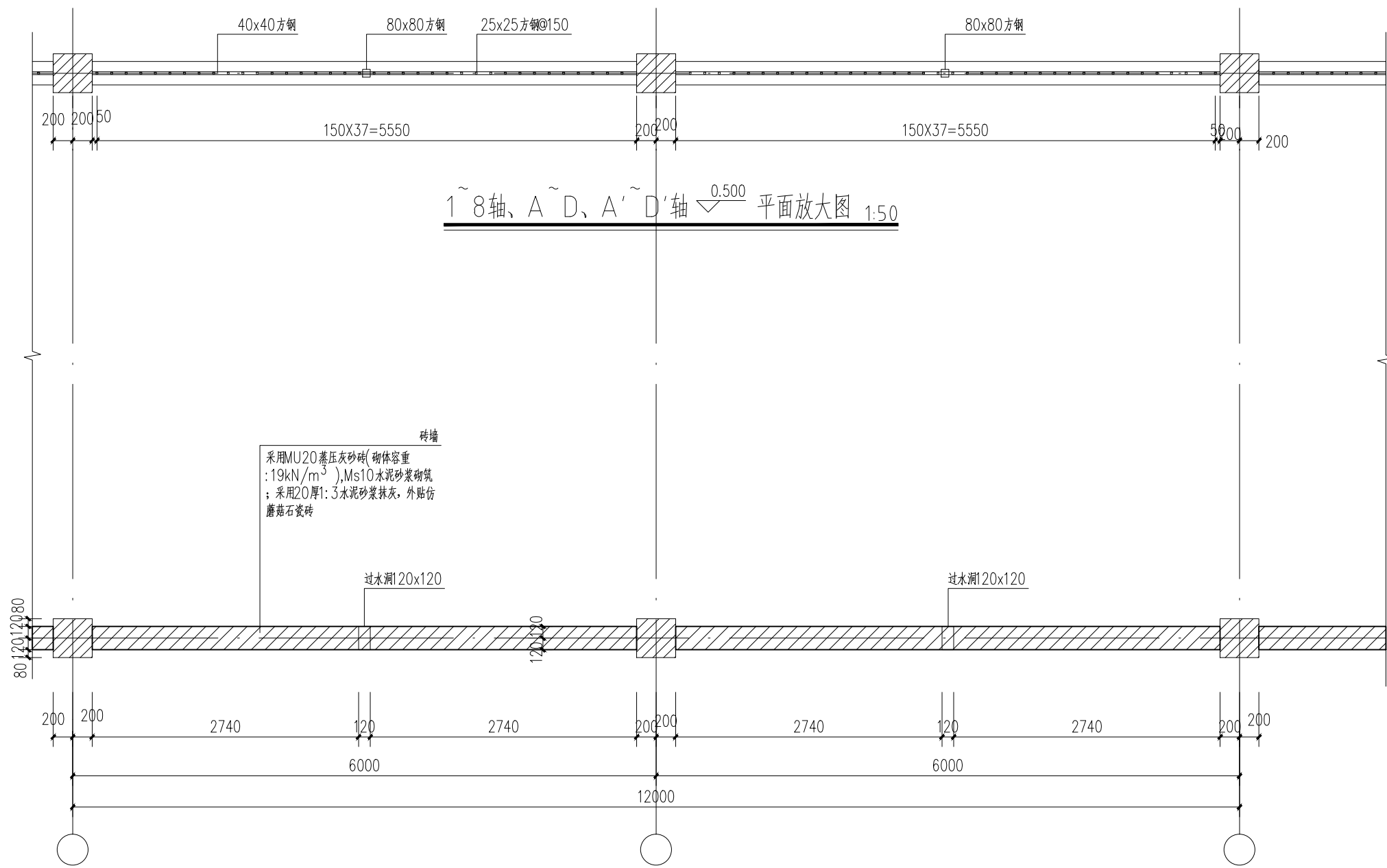
图纸名称
DRAWING TITLE

平立面大样图(一)

设计编号 JOB NO.	图号 DRAWING NO.	03
设计阶段 STATUS	版次 VERSION	01
比例 SCALE	日期 DATE	2025.03



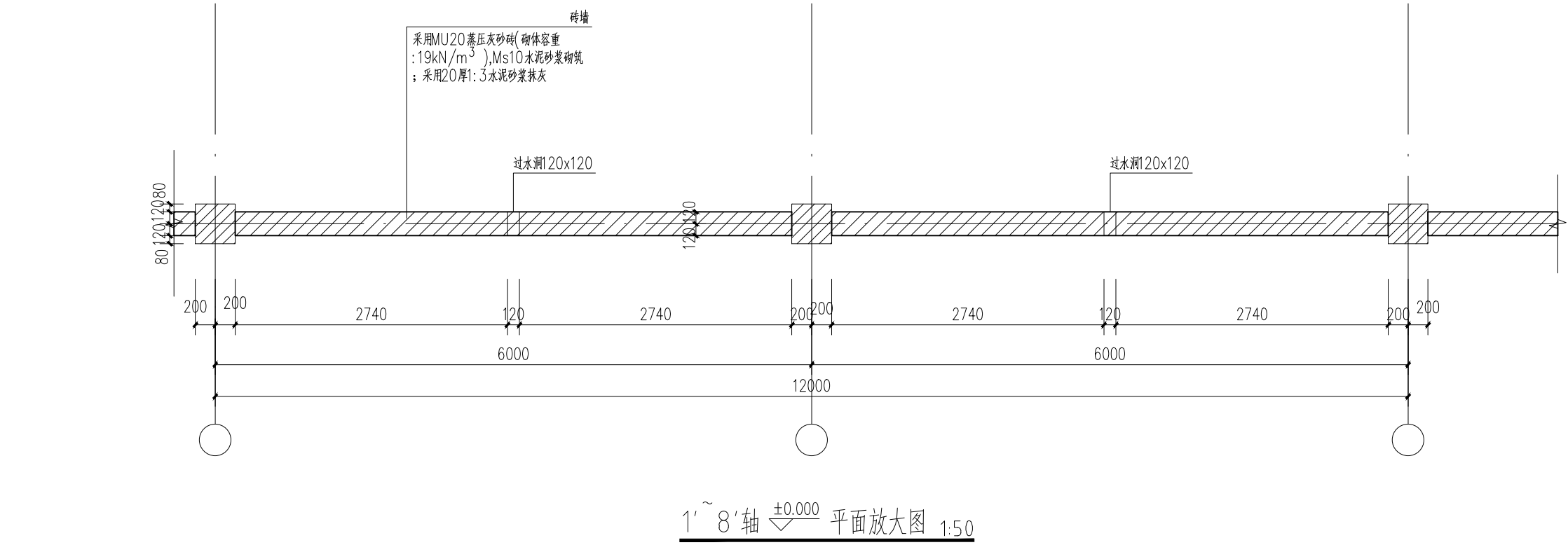
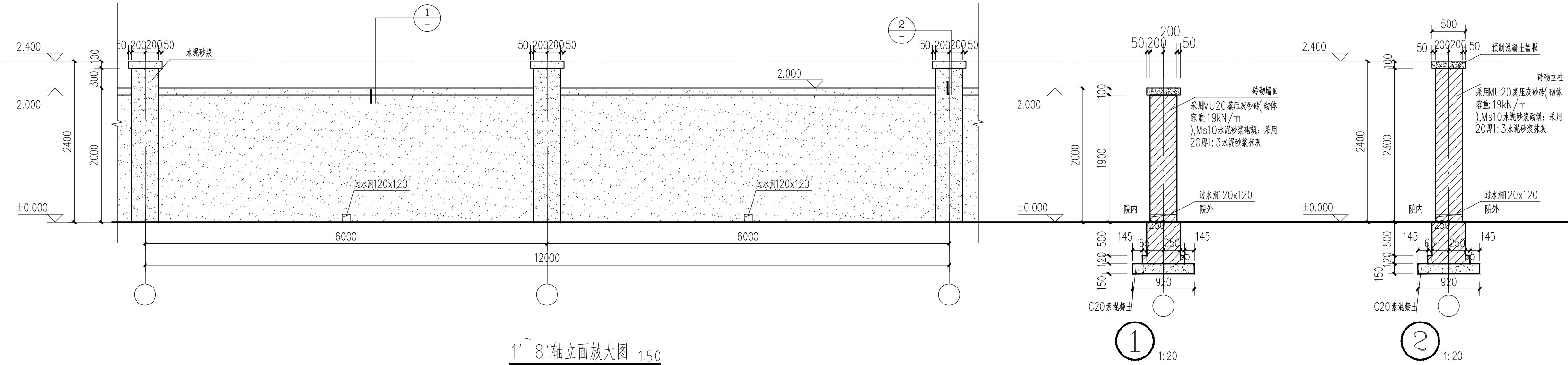
1~8轴、A~D、A'~D'轴平面放大图 1:50



1~8轴、A~D、A'~D'轴平面放大图 1:50

注:

- 1、每间隔20~30m应设置一道变形缝(或伸缩缝),详见12YJ9-1- $\frac{3}{8}$
- 2、变形缝宽度为20~30mm。缝内沿墙的内、外、顶三边填塞沥青麻筋或涂沥青木板,塞入深度不宜小于200mm。
- 3、流水洞均为每开间留一个,洞内抹20厚1:2水泥砂浆掺5%防水粉。
- 4、防潮层在流水洞处闭合,防潮层做法为20厚1:2水泥砂浆掺5%防水粉。
- 5、围墙内外侧及立柱四周均为外贴仿蘑菇石瓷砖。



- 注:
- 1、每间隔20~30m应设置一道变形缝(或伸缩缝),详见12YJ9-1- $\frac{8}{8}$
 - 2、变形缝宽度为20~30mm。缝内沿墙的内、外、顶三边填塞沥青麻筋或涂沥青木板,塞入深度不宜小于200mm。
 - 3、流水洞均为每开间留一个,洞内壁抹20厚1:2水泥砂浆掺5%防水粉。
 - 4、防潮层在流水洞处闭合,防潮层做法为20厚1:2水泥砂浆掺5%防水粉。
 - 5、围墙内外侧及立柱四周均为水泥砂浆抹面。

盖章栏:

(未盖出图专用章本图无效)

中城科泽工程设计集团有限责任公司
Zhongcheng Keze Architects&Engineers
工程设计证书编号: A232012403

本图版权归我公司所有,除该工程外对本图的任何用途和复制,须经我公司的书面许可。
THE OWNERSHIP OF THE COPYRIGHT IN THIS DRAWING IS RETAINED BY ZHONGCHENG KEZE ENGINEERING DESIGN CO., LTD. WRITERS CONSENT MUST BE OBTAINED BEFORE ANY USE OR REPRODUCTION OF THE DRAWING.

合作设计单位
JOINT DESIGNER

签署栏
SIGNATURE

制图 DRAWN BY	曹小新	
设计 DESIGNED BY	曹小新	
校对 CHECKED BY	祁雄	
专业负责人 SPECIALTY REVIEWER	周学虎	
项目负责人 PROJECT DIRECTOR	周学虎	
审核 VERIFIED BY	周学虎	
审定 APPROVED BY	张杰	

会签栏
CONTESTION

建筑 ARCHITECTURE	电气 ELECTRIC	
结构 STRUCTURE	暖通 HVAC	
给排水 W. & S.W.	智能 AUTO.	

建设单位 CLIENT	兰考经济技术开发区管理委员会		
工程名称 PROJECT	恒林家居围墙项目		
图纸名称 DRAWING TITLE	平立面大样图(二)		
设计编号 JOB NO.		图号 DRAWING NO.	04
设计阶段 STATUS	施工图	版次 VERSION	01
比例 SCALE	1: 100	日期 DATE	2025. 03